




MATERIAL PU

INTERIOR | FACHADAS | DECORACIÓN


¿Qué es el panel de pared en PU?



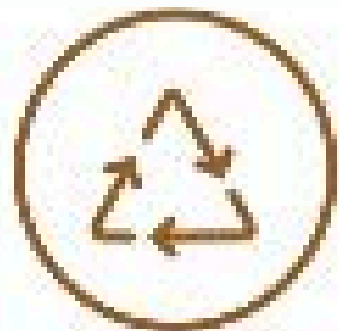
Aprueba de agua



**Resistente
altas tempeaturas**



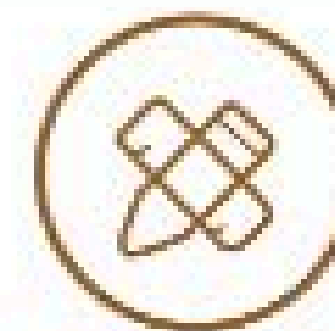
No se deforma



Liviano




**Facil
instalacion**




Personalizar

El panel de pared de piedra sintética de PU es un nuevo tipo de material decorativo. Está fabricado en material PU y se puede pegar, aserrar, cepillar, lavar y es apto para decoración interior y exterior. Es ignífugo y fácil de instalar, aserrar, cepillar, lavar y es apto para decoración interior y exterior. Es ignífugo y fácil de instalar.



Facil instalación


No requiere estructura, fácil pegado y corte



Retardante

de fuego

visible a simple vista, añade una capa protectora. ción a la seguridad



Protección

Ecologica

Reduce la explotación de piedra y Madera

Producto

Piedra PU

Material

PU-Poliuterano

Tamaño

60x120cm

Color

Blanco, Beige, Negro, Gris oscuro, gris medio

Ventajas

Resistente al agua, resistente al fuego, anti-acustico, amigable con el medio, fácil instalación

Aplicaciones

Vestíbulo de hotel, pasillo, decoración de habitaciones, salas de conferencias, salas de grabación, estudios, residencias, centros comerciales, escuelas, oficinas, etc.

Instalación de PU


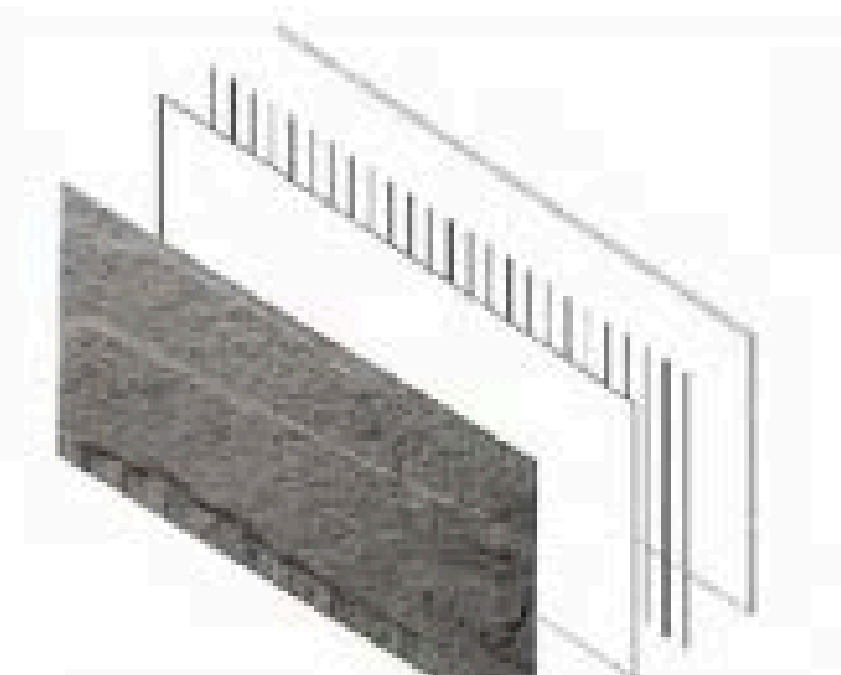
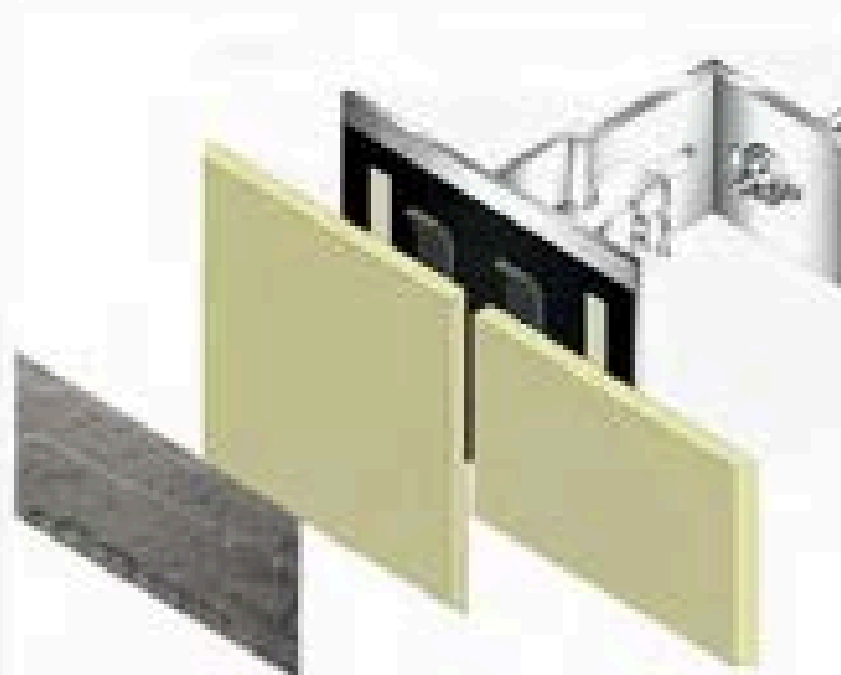

1. Tratamiento de la capa base: Limpie las impurezas en la superficie de la capa base de la pared antes de la construcción para garantizar que la superficie de la pared sea básicamente plana.

2. No es necesario nivelar: siempre cuando la capa de nivelación de la pared es este rango 1:3, el cabado es muy arenoso debe aplicar un prime antes.

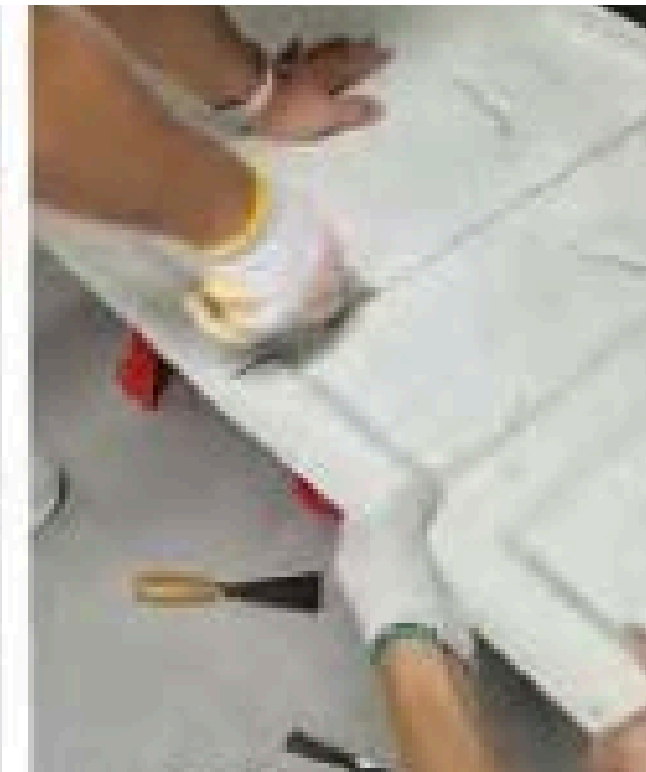
3. No dilatar, corte según el dibujo que desea, pintar los bordes del color de la pieza y luego pegue con adhesivo estructura o pared.

4. El pegante debe colocarse entre 4mm a 8mm máximo de espesor poner alrededor de los bordes

5. Luego de colocar el pegamento poner en la superficie limpia y dejar secar




NIVEL




CORTE

PEGANTE



INSTALACIÓN



TERMINADO



Mushroom Middle white
60x120 cm



Mushroom Beige
60x120 cm



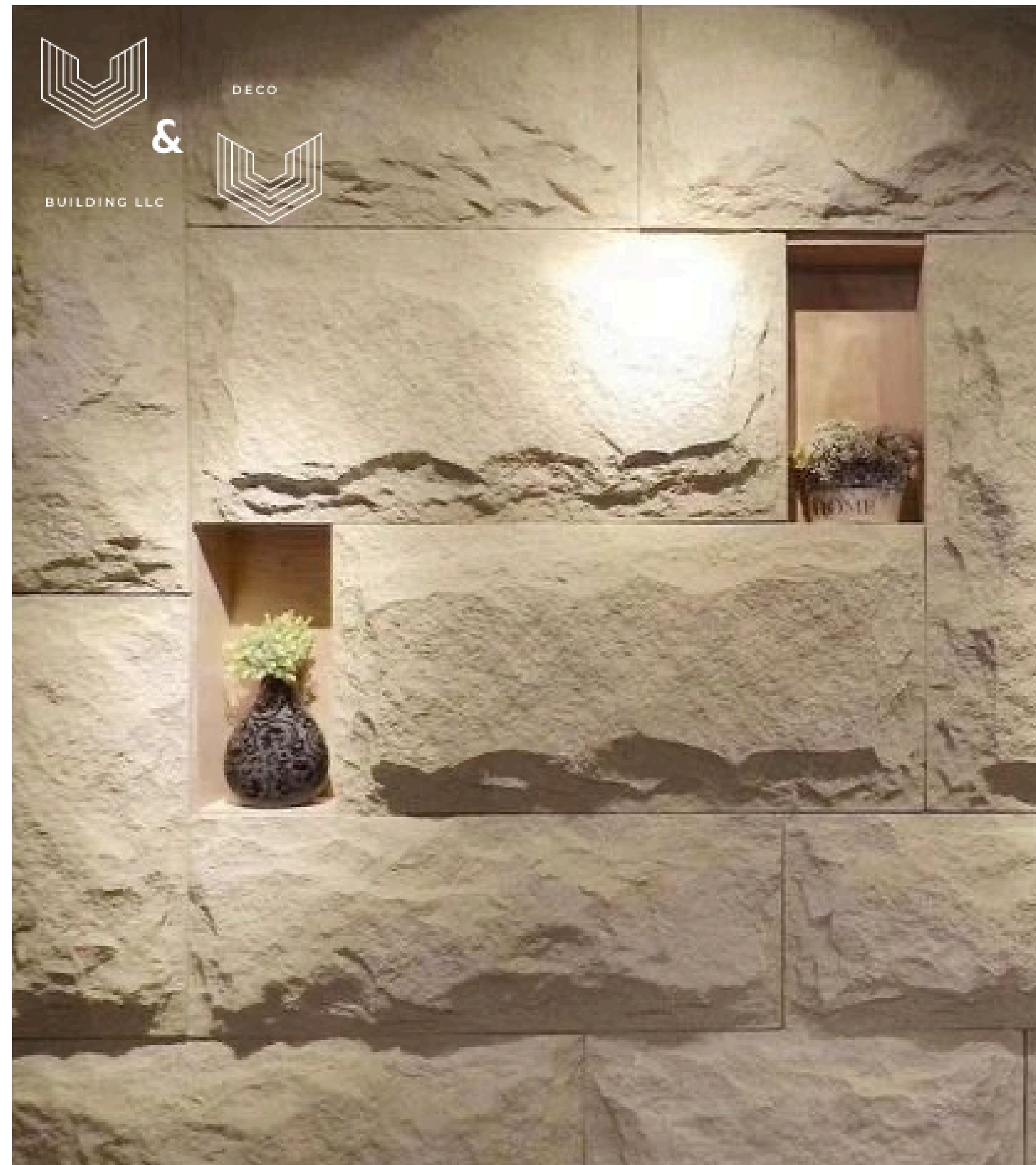
Mushroom Black
60x120 cm



Mushroom Grafito
60x120 cm




Mushroom Grey
60x120 cm





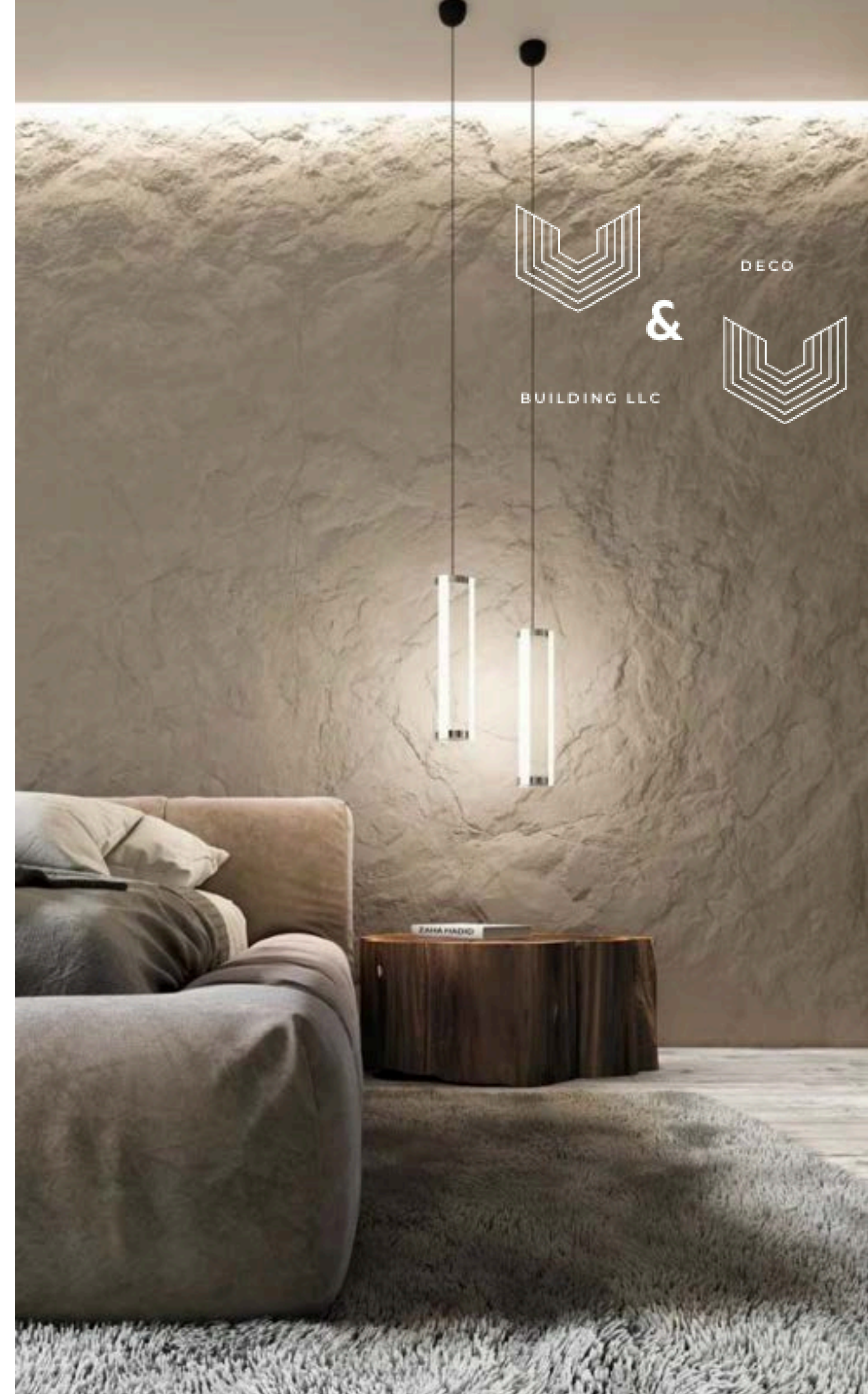
Texas Grafito
60x120 cm



Texas Ash
60x120 cm



Texas Middle White
60x120 cm






Piedra PU Gris
60x120 cm




Piedra PU Concreto
60x120 cm



BUILDING LEC



DECO





Zenwall concret
60x120 cm



Zenwall terracota
60x120 cm




Zenwall grafito
60x120 cm





90cm

20cm





Plum Middle white
20x90 cm



Plum Beige
20x90 cm



Plum Gris
20x90 cm



Plum Grafito
20x90 cm



Plum Terracotta
20x90 cm



BUILDING LLC

&

DECO





walfare White
60x120 cm



walfare Ash
60x120 cm







Scarlet Middle white
60x120 cm




Scarlet Grafito
60x120 cm



Scarlet Ash
60x120 cm





Ethera white
60x120 cm



Ethera Terracota
60x120 cm



Ethera Beige
60x120 cm



Ethera Concreto
60x120 cm



DECO



BUILDING LLC




Striata Middle white
60x120 cm



Striata Gris
60x120 cm



Striata Grafito
60x120 cm



Molduras en Pu



&

DECO



BUILDING LLC






Moldura PU centro
19x40mmx2400m

19mm

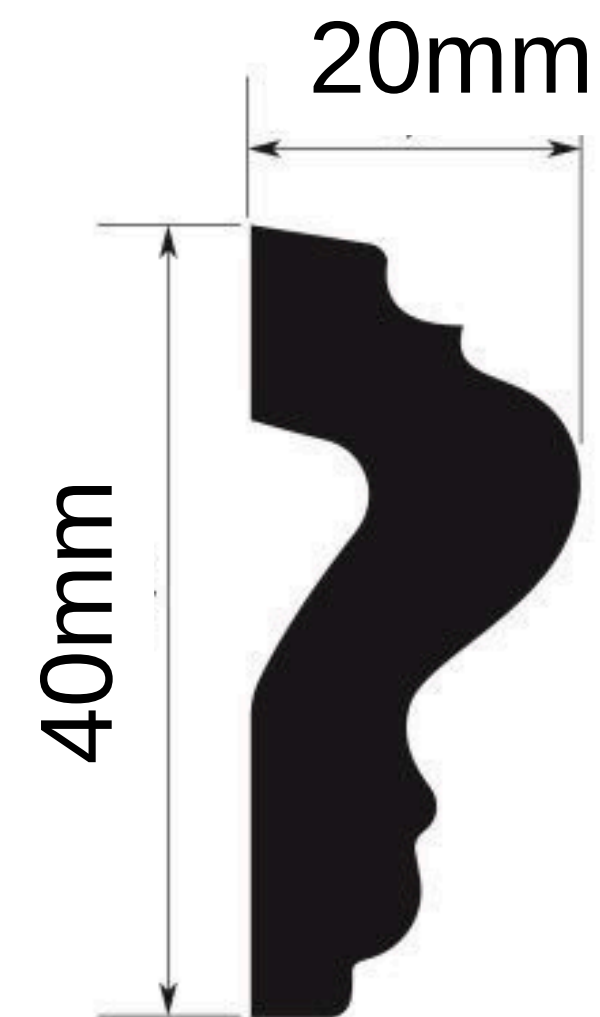


40mm





Moldura PU lateral
20x40mmx2400m



2400mm- Largo



Medellin: 3173694043-3187182602

Centro comercial Ideo L-249



Bogota: 3118811150-3118730867



Cra 22# 168 -12-calle 168 #21 55

Tel: 576015663518



Despachos a Nivel nacional